

# タイダイ染め 染色レシピ

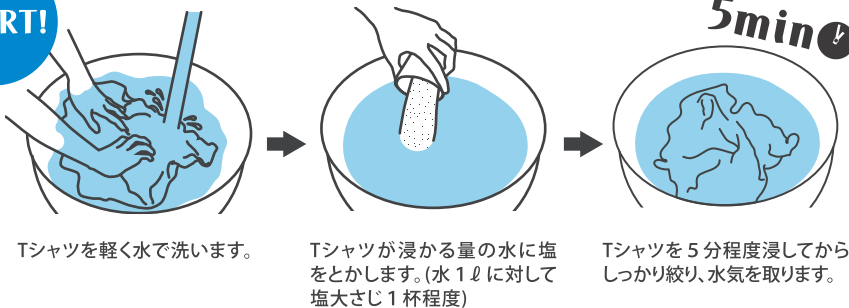


## 用意するもの

- ・白いTシャツ・コールドイオール(小さじ1/2杯×3色)・色止剤 ミカノール・熱湯(200ml×3色分)
- ・染料を溶かす500ml程度の耐熱容器(×3色分)・台所用液体中性洗剤・箸・塩・輪ゴム
- ・バット・金網・ドレッシングボトル(またはスプーン)・ビニール手袋

5~10枚程度のTシャツが染められる分量です。染料液のかけ方により染められる枚数は増減します。

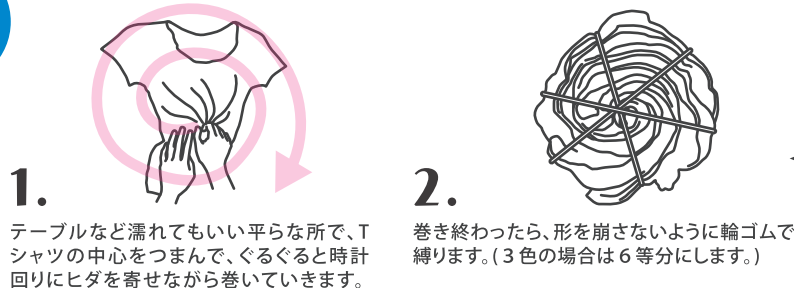
## START!



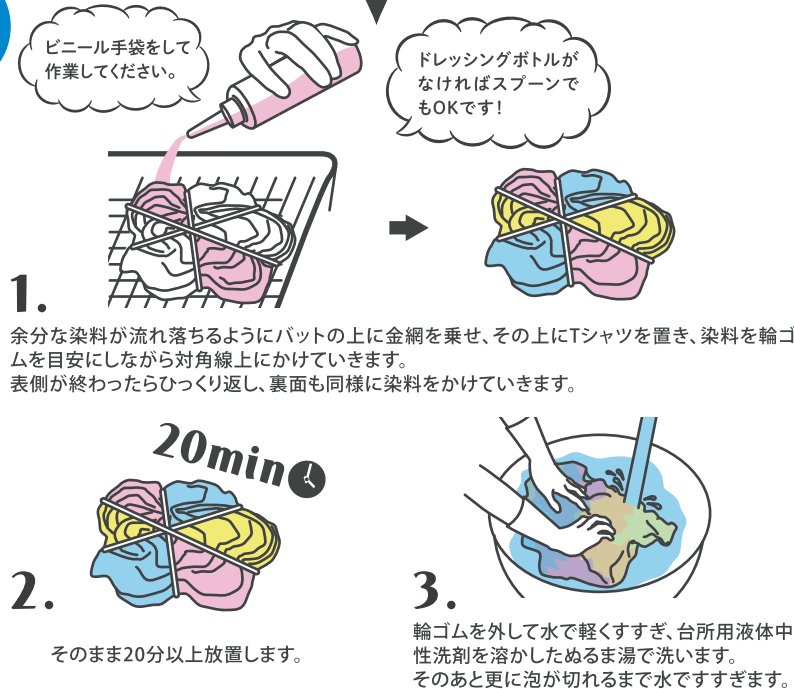
## 染料液の作り方



## 絞り方



## 染め方



## 色止め



※染色したものと他のものを一緒に洗濯する事はさけてください。



# FINISH!

